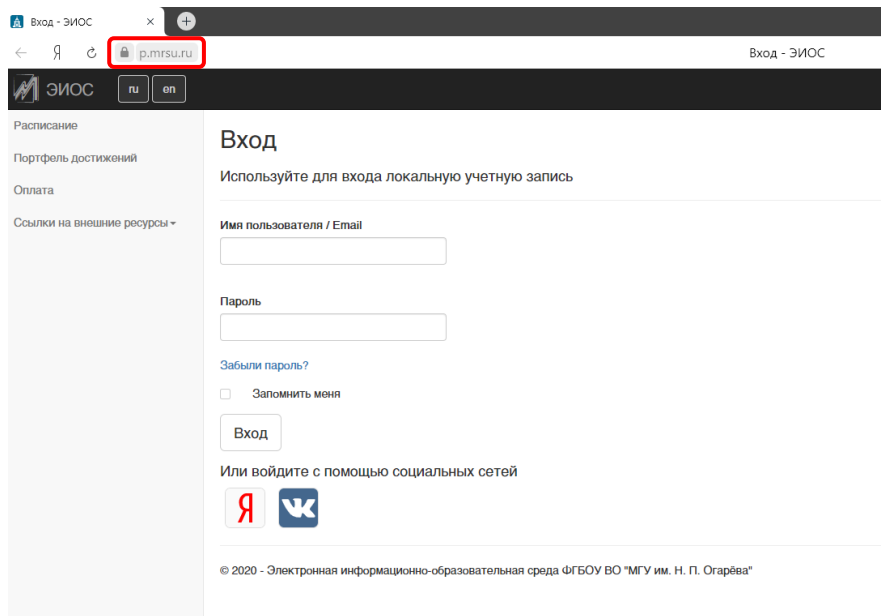


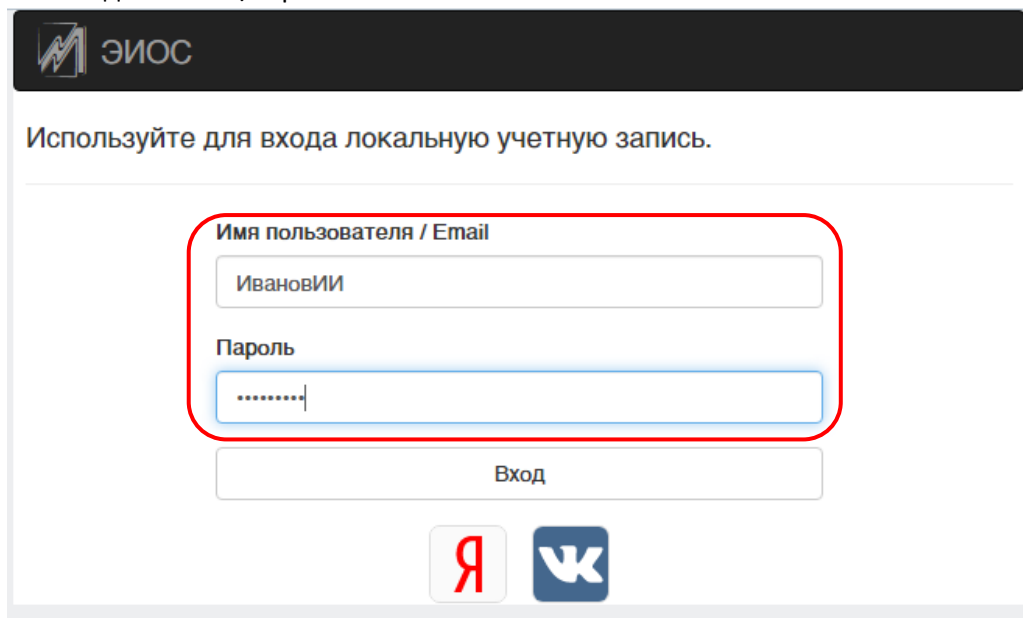
Шаг 1. Добавление почты в личный кабинет ЭИОС (p.mrsu.ru).

Внимание, данный шаг необходим только тем, у кого почта не была добавлена в ЭИОС ранее. Если ваш личный кабинет уже содержит email переходите к Шагу 2 данной инструкции

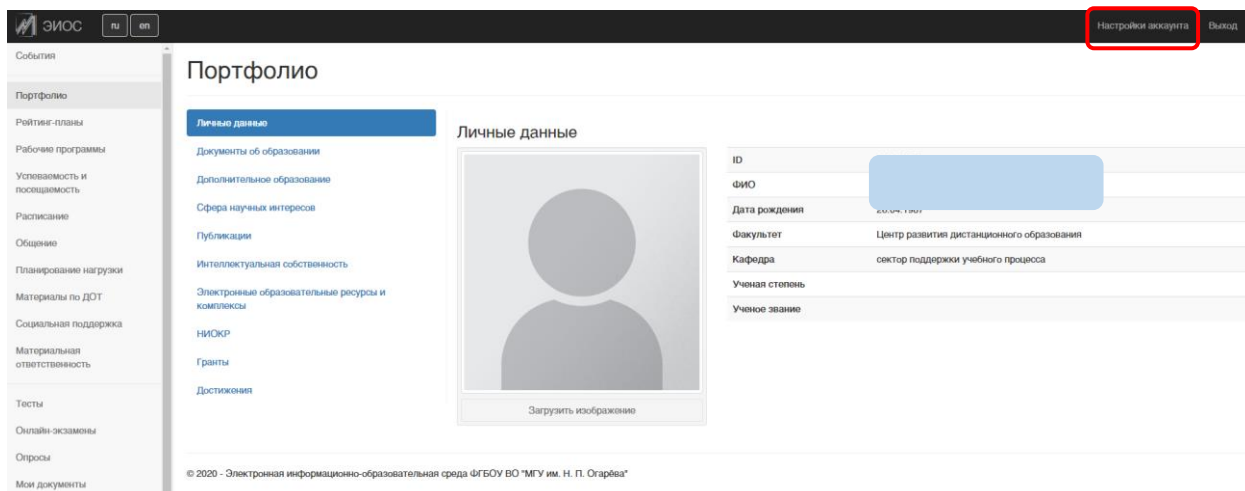
1.1. Перейдите на сайт p.mrsu.ru.



1.2. Введите логин/пароль от личного кабинета.



1.3. Перейдите в меню «Настройка аккаунта».



ЗАОС

Настройка аккаунта

Выход

Портфолио

Личные данные

Личные данные

Документы об образовании

Дополнительное образование

Сфера научных интересов

Публикации

Интеллектуальная собственность

Электронные образовательные ресурсы и комплексы

НИСР

Гранты

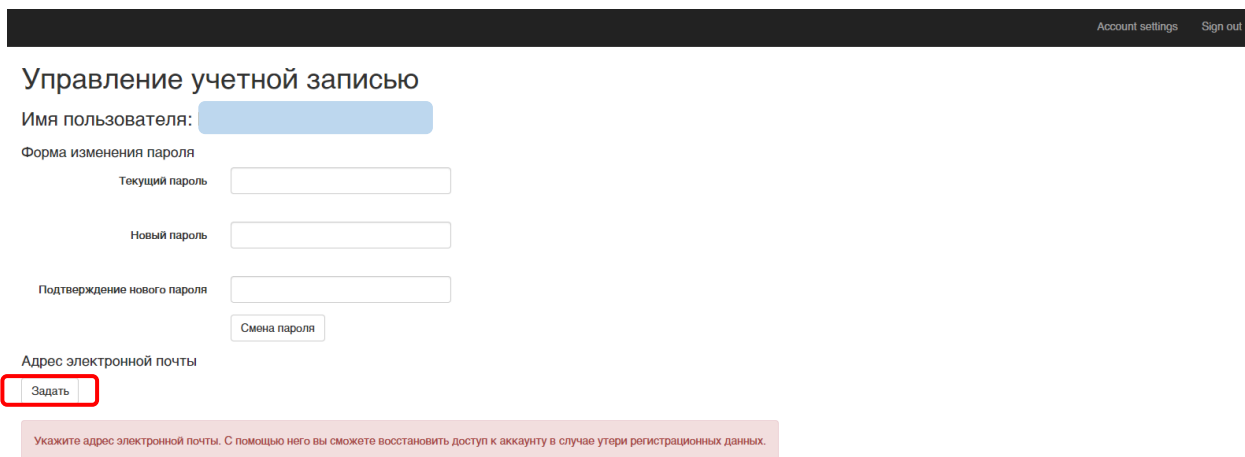
Достижения

Загрузить изображение

ID	
ФИО	
Дата рождения	
Факультет	Центр развития дистанционного образования
Кафедра	сектор поддержки учебного процесса
Ученая степень	
Ученое звание	

© 2020 - Электронная информационно-образовательная среда ФГБОУ ВО "МГУ им. Н. П. Огарёва"

1.4. В пункте «Адрес электронной почты» нажмите «Задать».



Account settings

Sign out

Управление учетной записью

Имя пользователя: [input type="text"]

Форма изменения пароля

Текущий пароль [input type="text"]

Новый пароль [input type="text"]

Подтверждение нового пароля [input type="text"]

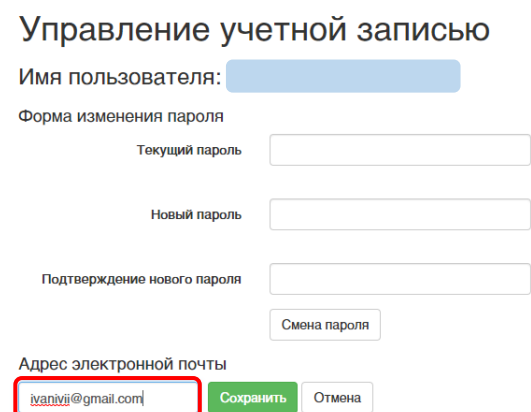
Смена пароля

Адрес электронной почты

Задать

Укажите адрес электронной почты. С помощью него вы сможете восстановить доступ к аккаунту в случае утери регистрационных данных.

1.5. Введите адрес Вашей электронной почты и нажмите «Сохранить».



Управление учетной записью

Имя пользователя: [input type="text"]

Форма изменения пароля

Текущий пароль [input type="text"]

Новый пароль [input type="text"]

Подтверждение нового пароля [input type="text"]

Смена пароля

Адрес электронной почты

ivanivij@gmail.com **Сохранить** Отмена

После этого Вам на адрес электронной почты будет отправлено письмо с инструкциями по подтверждению адреса.

Шаг 2. Переход в система дистанционного обучения LMS Moodle (openedo.mrsu.ru).

2.1. Нажмите на пункт меню «Ссылка на внешние ресурсы» и перейдите по ссылке «Система дистанционного обучения LMS Moodle».

Портфолио

Личные данные

Документы об образовании

Дополнительное образование

Сфера научных интересов

Публикации

Интеллектуальная собственность

Электронные образовательные ресурсы и комплексы

НИОКР

Гранты

Достижения

Загрузить изображение

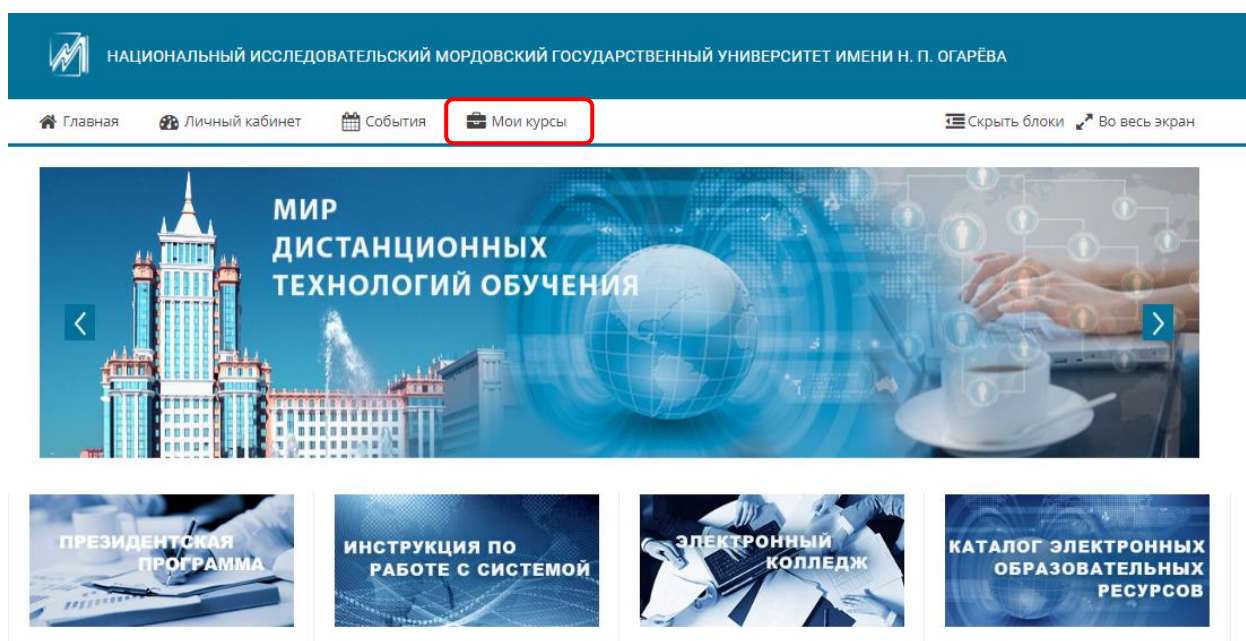
© 2020 - Электронная информационно-образовательная среда ФГБОУ ВО "МГУ им. Н. П. Огарёва"

После этого вы автоматически перейдете на сайт openedo.mrsu.ru с учетными данными ЭИОС, дополнительная авторизация на сайте openedo.mrsu.ru не нужна.

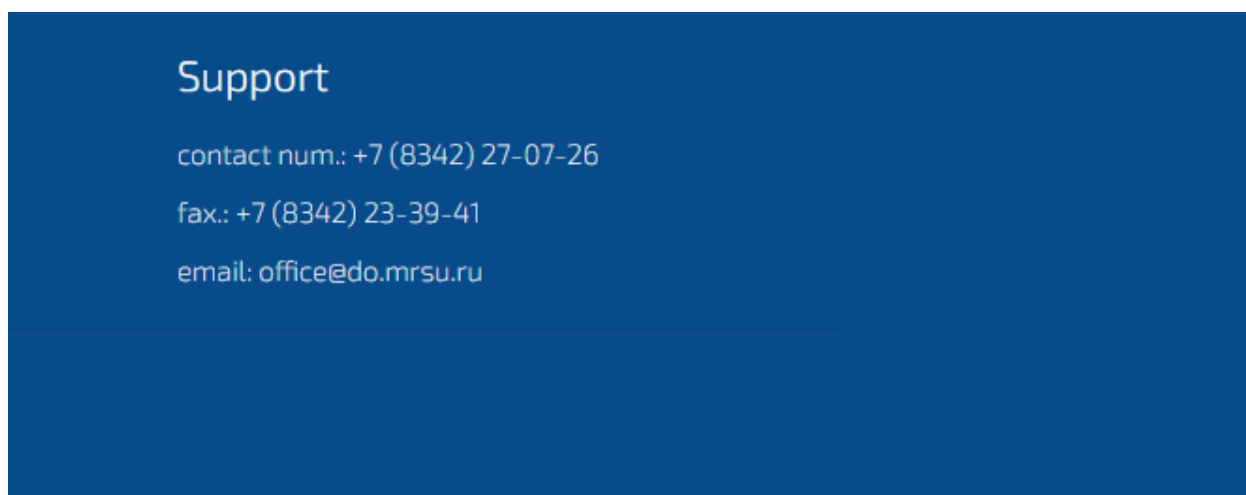
Внимание, для входа на сайт openedo.mrsu.ru в вашем личном кабинете (ЭИОС) обязательно должен быть указан email (смотри Шаг 1).

После этого Вам на адрес электронной почты будет отправлено письмо с инструкциями по подтверждению адреса.

2.2. В меню «Мои курсы» вы можете видеть список курсов к которому вы имеете доступ. Обратите внимание, что подписка на курсы появится в течение 1-2 дней.



2.3. Если у вас возникли проблемы со входом на сайт вы можете позвонить по телефону +7(8342)27-07-26 или написать на почту office@do.mrsu.ru



2.4. Логин/пароль от личного кабинета (ЭИОС) вы можете узнать в деканате своего института/факультета.